



Formado el solo efecto de su
identificación con el dictamen de

A:

Fecha

13 SET. 2019

ANEXO 5

NOTAS A LOS ESTADOS FINANCIEROS AL 31/12/2018

T.M.G. Barrientos - Torres & Asoc. S.R.L.

NOTA 1- EL ENTE

COMPAÑÍA GENERAL DE SERVICIOS SOCIEDAD ANONIMA fue constituida ante la escribana Mirna Gamarra Vega, por escritura pública N°15, del 28 de Mayo de 1998, e inscrita en la Dirección de los Registros Públicos, Registro de Personas Jurídicas y Asociaciones, en fecha 30 de Junio de 1998 bajo el N° 251, folio 3307, Serie A; y en el Registro Público de Comercio el 3 de Julio de 1998 bajo el N° 5725 y siguientes.

El objeto principal es realizar por si, o asociada a terceros prestación de servicios funerarios; seguro de sepelio y toda otra prestación de servicios afines: formolización, servicios de carroza fúnebre, coche para acompañamiento, contratación de servicios colectivos para acompañamientos, salones velatorios, álbum para firma con pupitre, traslados dentro y fuera del país, compra y venta de sitios en cementerios públicos o privados, alquiler de panteones trámites ante las oficinas municipales y judiciales, publicación en la prensa capitalina . Así mismo se encuentra autorizada para emprender y desarrollar cualquier tipo de actividades comerciales, industriales, inmobiliarias, agrícolas, ganaderas, empresariales de financiamientos, de mandatos o cualquier actividad lícita.

NOTA 2- PRINCIPALES POLÍTICAS DE CONTABILIDAD

Para la preparación y Presentación de los estados contables **Compañía General de Servicios Sociedad Anónima** adopta las siguientes políticas de contabilidad, siguiendo los lineamientos generales de las prácticas contables usuales en el país.

a) Efectos de la inflación sobre los estados contables.

Los estados contables han sido preparados sobre la base de cifras históricas, y no reconocen en forma integral los efectos de la inflación sobre la situación patrimonial, financiera, y resultados de la Compañía. Constituyen sin embargo un reconocimiento parcial del efecto inflacionario el revalúo de los bienes de uso, practicado de acuerdo a los procedimientos descriptos en el punto b), de esta nota.

b) Valuación de los bienes de uso

Los bienes de uso se incorporan al costo de adquisición y son revaluados anualmente en base a los coeficientes de actualización suministrados por el Ministerio de Hacienda de conformidad a las disposiciones contenidas en la Ley 125/91. Las depreciaciones son calculadas sobre la base del sistema lineal en los años estimados de vida útil.

c) Criterio de lo devengado

Los ingresos y egresos están contabilizados sobre la base contable de la acumulación o devengado, reconociendo las transacciones y demás sucesos económicos cuando ocurren, registrando e incluyendo en los libros y estados contables en los ejercicios con los cuales están relacionados.



NOTA 3- PREVISIONES

Al 31 de Diciembre de 2018 la Compañía ha realizado estimaciones contables para cubrir malos créditos, por importe de 749.654.663. Las provisiones creadas sobre la cartera de créditos son expuestas en el activo como cuenta regularizadora del rubro crédito.

NOTA 4- EJERCICIO FISCAL.

El cierre del ejercicio fiscal es el 31 de Diciembre de cada año, por tanto los estados contables abarcan el periodo comprendido entre el 01 de Enero y el 31 de Diciembre de cada año.

NOTA 5- DISPONIBILIDADES.

Los estados de este rubro al 31 de Diciembre del 2018 y 2017, están compuestos por fondos disponibles en poder de la Compañía, así como en instituciones financieras, en cajas de ahorros en guaraníes. Se detalla a continuación su composición:

CONCEPTO	Diciembre 2018	Diciembre 2017
Caja M/N	200.826.328	40.078.227
Banco GNB	0	0
Banco Nacional de Fomento - Caja de Ahorro	12.816.408	15.501.640
Banco Continental - Caja de Ahorro	91.299	69.400
Visión Banco Caja de Ahorro 65164	0	31.493
Visión Banco - Caja de Ahorro 4364	5.520.761	1.305.626
Visión Banco Caja de Ahorro 42028	0	0
BBVA – Caja de Ahorro	1.645	3.130
TOTAL DISPONIBILIDADES	219.256.441	56.989.516

NOTA 6- CREDITOS

El saldo de esta cuenta representa derechos contra terceros por contratos firmados con los clientes y asociaciones para la cobertura del servicio de sepelio en el momento que sea necesario.

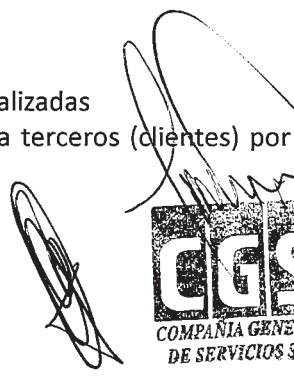

NOTA 7- BIENES DE CAMBIO

Los bienes de cambios han sido valuados al costo de adquisición y representa entre otros, la existencia de féretros, lotes, nichos, todos ellos destinados a la venta.

NOTA 8- CUENTAS A COBRAR-PREPAGO

Representa las acumulaciones de las erogaciones realizadas


El saldo de esta cuenta representa derechos contra terceros (clientes) por ventas de bienes con cobros diferidos en guaraníes.

Firmado al sólo efecto de su identificación con el dictamen de Auditoría Externa de

Fecha **13 SET. 2019**

T.M.G. Barrientos - Torres & Asoc. S.R.L.



MEJORAS EN PREDIO DE TERCEROS



Es en concepto de acondicionamiento de los siguientes locales:

Sede Administrativa

Incluye descentralización y creación de ambientes para segregación de funciones cambios de pisos, renovación de sistema eléctrico, pinturas y decoraciones, pintura de nuevos ambientes, construcciones de laboratorios.

Salón Velatorio de la ciudad de Luque, Fernando de la Mora, Los Laureles y Salón Velatorio Encarnación.

Incluye cerramiento de patio, creación de tres salones velatorios con ambientes de niveles diferenciados (platino, dorado y plata), instalación de techo de acrílico, pinturas y decoraciones, modificación en edificaciones de sucursales para comodidad al momento de brindar los servicios.

Firmado al sólo efecto de su identificación con el dictamen de
Attestación Técnica
Fecha **13 SET. 2019**
T.M.G. Barrientos - Torres & Asoc. S.R.L.

NOTA 10- PROVEEDORES

La cuenta representa obligaciones de la Compañía con los distintos proveedores, derivados de la adquisición de mercaderías y recepción de servicios, según el siguiente detalle:

DETALLE	2018	2017
TOTAL PROVEEDORES	813.716.174	538.059.552

Deudas Comerciales

PROVEEDOR	Nº FACTURA	TOTAL	VENCIMIENTO	SITUACIÓN
ASEGURADORA DEL ESTE SA DE SEGUROS	F-0104-00001552	390.000	17/08/2018	Vencido no-Pagado
ASEGURADORA DEL ESTE SA DE SEGUROS	F-0104-00001552	390.000	17/10/2018	Vencido no Pagado
ASEGURADORA DEL ESTE SA DE SEGUROS	F-0104-00001552	390.000	17/01/2019	a Vencer
ASEGURADORA DEL ESTE SA DE SEGUROS	F-0104-00001552	390.000	17/02/2019	a Vencer
ASEGURADORA DEL ESTE SA DE SEGUROS	F-0104-00011654	500.000	10/01/2019	a Vencer
ASEGURADORA DEL ESTE SA DE SEGUROS	F-0104-00011654	500.000	10/02/2019	a Vencer
ASEGURADORA DEL ESTE SA DE SEGUROS	F-0104-00011654	500.000	10/03/2019	a Vencer
ASEGURADORA DEL ESTE SA DE SEGUROS	F-0104-00011654	500.000	10/04/2019	a Vencer
ASEGURADORA DEL ESTE SA DE SEGUROS	F-0104-00011654	500.000	10/05/2019	a Vencer
ASEGURADORA DEL ESTE SA DE SEGUROS	F-0104-00011653	428.000	10/01/2019	a Vencer
ASEGURADORA DEL ESTE SA DE SEGUROS	F-0104-00011653	428.000	10/02/2019	a Vencer
ASEGURADORA DEL ESTE SA DE SEGUROS	F-0104-00011653	428.000	10/03/2019	a Vencer
ASEGURADORA DEL ESTE SA DE SEGUROS	F-0104-00011653	428.000	10/04/2019	a Vencer
ASEGURADORA DEL ESTE SA DE SEGUROS	F-0104-00011653	428.000	10/05/2019	a Vencer
ASEGURADORA DEL ESTE SA DE SEGUROS	F-0104-00015839	196.000	17/01/2019	a Vencer
ASEGURADORA DEL ESTE SA DE SEGUROS	F-0104-00015839	196.000	17/02/2019	a Vencer

tel (+595 21) 624 753/ 5
dir Avda. España 1410 casi Dr. Morúa Complejo Latorre 4to piso
Asunción, Paraguay



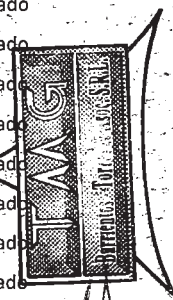
MONITAL S.R.L.	F-0104-00014848	212.639	31/01/2018	Vencido no Pagado
MONITAL S.R.L.	F-0104-00011071	212.639	31/01/2018	Vencido no Pagado
MONITAL S.R.L.	F-0104-00011719	200.488	31/01/2018	Vencido no Pagado
MONITAL S.R.L.	F-0104-00010658	222.764	31/01/2018	Vencido no Pagado
MONITAL S.R.L.	F-0104-00013171	212.639	31/01/2018	Vencido no Pagado
MONITAL S.R.L.	F-0104-00013170	239.652	31/01/2018	Vencido no Pagado
MONITAL S.R.L.	F-0104-00211478	201.062	31/12/2017	Vencido no Pagado
MONITAL S.R.L.	F-0104-00211079	213.248	31/12/2017	Vencido no Pagado
MONITAL S.R.L.	F-0104-00017932	223.828	03/03/2018	Vencido no Pagado
MONITAL S.R.L.	F-0104-00030890	240.796	03/03/2018	Vencido no Pagado
MONITAL S.R.L.	F-0104-00018364	213.654	03/03/2018	Vencido no Pagado
MONITAL S.R.L.	F-0104-00030891	213.654	03/03/2018	Vencido no Pagado
MONITAL S.R.L.	F-0104-00029446	201.445	03/03/2018	Vencido no Pagado
MONITAL S.R.L.	F-0104-00032578	213.654	03/03/2018	Vencido no Pagado
MONITAL S.R.L.	F-0104-00049476	236.679	31/03/2018	Vencido no Pagado
MONITAL S.R.L.	F-0104-00049477	210.000	31/03/2018	Vencido no Pagado
MONITAL S.R.L.	F-0104-00036341	212.842	31/03/2018	Vencido no Pagado
MONITAL S.R.L.	F-0104-00035934	222.978	31/03/2018	Vencido no Pagado
MONITAL S.R.L.	F-0104-00050890	210.000	31/03/2018	Vencido no Pagado
MONITAL S.R.L.	F-0104-00048137	198.000	31/03/2018	Vencido no Pagado
MONITAL S.R.L.	F-0104-00054307	223.402	01/05/2018	Vencido no Pagado
MONITAL S.R.L.	F-0104-00058474	213.248	01/05/2018	Vencido no Pagado
MONITAL S.R.L.	F-0104-00071024	651.000	01/05/2018	Vencido no Pagado
MONITAL S.R.L.	F-0104-00054696	213.248	01/05/2018	Vencido no Pagado
MONITAL S.R.L.	F-0104-00055352	201.062	01/05/2018	Vencido no Pagado
MONITAL S.R.L.	F-0104-00056627	240.339	01/05/2018	Vencido no Pagado
MONITAL S.R.L.	F-0104-00056628	213.248	01/05/2018	Vencido no Pagado
MONITAL S.R.L.	F-0104-00162252	210.000	01/10/2018	Vencido no Pagado
GRUPO DOMINA NOSTRA S.A.	F-0101-00002483	1.250.000	26/02/2016	Vencido no Pagado
JOEL DURE TROCHE	F-0101-00000639	1.980.000	01/08/2015	Vencido no Pagado
EDITORIAL EL PAIS S.A.	F-2702-00003749	3.687.485	31/12/2017	Vencido no Pagado
VENICIO SAMANIEGO	F-0101-00104299	1.350.000	18/10/2018	Vencido no Pagado
VENICIO SAMANIEGO	F-0201-00073192	150.000	25/10/2018	Vencido no Pagado
VENICIO SAMANIEGO	F-0101-00104401	150.000	25/10/2018	Vencido no Pagado
VENICIO SAMANIEGO	F-0101-00104353	150.000	23/10/2018	Vencido no Pagado
VENICIO SAMANIEGO	F-0101-00104430	150.000	26/10/2018	Vencido no Pagado

tel (+595 21) 624 753 / 5
 dir Avda. España 1410 casi Dr. Morra / Complejo Latorre 4to piso
 Asunción, Paraguay



Firmado al sólo efecto de su
 identificación con el dictamen de
 Auditoría Externa de
 Fecha **13 SET. 2019**
 T.M.G. Barrientos - Torres & Asoc. S.R.L.

VENICIO SAMANIEGO	F-0201-00073159	150.000	22/10/2018	Vencido no Pagado
EQUIPO MEDICO DE EMERGENCIA PARAGUAY S.R.L	A-0103-00012702	5.913.789	31/07/2013	Vencido no Pagado
EQUIPO MEDICO DE EMERGENCIA PARAGUAY S.R.L	A-0103-00012733	4.070.000	22/02/2013	Vencido no Pagado
EQUIPO MEDICO DE EMERGENCIA PARAGUAY S.R.L	A-0103-00012943	14.874.000	07/03/2013	Vencido no Pagado
EQUIPO MEDICO DE EMERGENCIA PARAGUAY S.R.L	A-0103-00013334	9.140.000	02/04/2013	Vencido no Pagado
EQUIPO MEDICO DE EMERGENCIA PARAGUAY S.R.L	A-0103-00013937	1.680.000	16/05/2013	Vencido no Pagado
EQUIPO MEDICO DE EMERGENCIA PARAGUAY S.R.L	F-0103-00004497	2.301.031	27/02/2014	Vencido no Pagado
EQUIPO MEDICO DE EMERGENCIA PARAGUAY S.R.L	F-0103-00013938	12.080.000	16/05/2013	Vencido no Pagado
VERTEX S.A.	A-0101-00484977	184.990	04/06/2014	Vencido no Pagado
VERTEX S.A.	A-0101-00484976	515.916	04/06/2014	Vencido no Pagado
BLANCA CILDA NUÑEZ NOGUERA	A-0101-00001549	980.000	13/11/2012	Vencido no Pagado
CAFE FICHA S.R.L.	F-0104-00006335	1.626.240	19/10/2018	Vencido no Pagado
LAURA OLMEDO	F-0201-00000079	2.500.000	31/03/2014	Vencido no Pagado
LAURA OLMEDO	F-0201-00000096	200.000	09/07/2014	Vencido no Pagado
LAURA OLMEDO	F-0201-00000104	300.000	31/07/2014	Vencido no Pagado
EDITORIA GUIA DE LA INDUSTRIA SRL	A-0101-00010797	4.840.000	02/04/2013	Vencido no Pagado
BANCO ATLAS S.A.	F-0103-00039772	9.000.000	01/03/2017	Vencido no Pagado
B & H S.R.L	A-0101-00003213	2.152.873	08/02/2013	Vencido no Pagado
EDGAR VICENTE ORREGO BLANCO	F-0101-00000754	9.013.524	10/04/2018	Vencido no Pagado
EDGAR VICENTE ORREGO BLANCO	F-0101-00000756	40.800.000	18/04/2018	Vencido no Pagado
EDGAR VICENTE ORREGO BLANCO	F-0101-00000768	19.750.000	16/05/2018	Vencido no Pagado
EDGAR VICENTE ORREGO BLANCO	F-0101-00000786	19.750.000	04/07/2018	Vencido no Pagado
EDGAR VICENTE ORREGO BLANCO	F-0101-00000790	19.640.000	18/07/2018	Vencido no Pagado
EDGAR VICENTE ORREGO BLANCO	F-0101-00000800	19.500.000	08/09/2018	Vencido no Pagado
EDGAR VICENTE ORREGO BLANCO	F-0101-00000803	19.000.000	14/09/2018	Vencido no Pagado
EDGAR VICENTE ORREGO BLANCO	F-0101-00000805	19.250.000	22/09/2018	Vencido no Pagado
EDGAR VICENTE ORREGO BLANCO	F-0101-00000808	18.850.000	25/09/2018	Vencido no Pagado
EDGAR VICENTE ORREGO BLANCO	F-0101-00000810	19.000.000	27/11/2018	Vencido no Pagado
EDGAR VICENTE ORREGO BLANCO	F-0101-00000812	19.000.000	04/10/2018	Vencido no Pagado
EDGAR VICENTE ORREGO BLANCO	F-0101-00000814	19.000.000	10/10/2018	Vencido no Pagado
EDGAR VICENTE ORREGO BLANCO	F-0101-00000817	19.000.000	19/10/2018	Vencido no Pagado
EDGAR VICENTE ORREGO BLANCO	F-0101-00000818	19.000.000	21/10/2018	Vencido no Pagado
EDGAR VICENTE ORREGO BLANCO	F-0101-00000819	19.050.000	29/10/2018	Vencido no Pagado
EDGAR VICENTE ORREGO BLANCO	F-0101-00000820	4.750.000	02/10/2018	Vencido no Pagado
EDGAR VICENTE ORREGO BLANCO	F-0101-00000821	15.900.000	03/10/2018	Vencido no Pagado
EDGAR VICENTE ORREGO BLANCO	F-0101-00000822	21.000.000	06/10/2018	Vencido no Pagado
EDGAR VICENTE ORREGO BLANCO	F-0101-00000823	2.850.000	09/10/2018	Vencido no Pagado
EDGAR VICENTE ORREGO BLANCO	F-0101-00000825	21.000.000	12/10/2018	Vencido no Pagado
EDGAR VICENTE ORREGO BLANCO	F-0101-00000827	22.080.000	19/10/2018	Vencido no Pagado
EDGAR VICENTE ORREGO BLANCO	F-0101-00000828	3.800.000	19/10/2018	Vencido no Pagado



Firma o sello de la sociedad emisora con el representante legal
 Auditoría Externa de
Fecha 13 SET. 2019
T.M.G. Barrientos - Torres & Asoc. S.R.L.



EDGAR VICENTE ORREGO BLANCO	F-0101-00000829	5.700.000	24/10/2018	Vencido
EDGAR VICENTE ORREGO BLANCO	F-0101-00000831	56.700.000	27/10/2018	Vencido
MOORE STEPHENS AUDITORES Y CONSULTORES	F-0101-00000215	9.240.000	11/09/2013	Vencido no Pagado
LORENZO MERCEDES LUGO VILLALBA	A-0101-00000805	1.711.277	04/10/2014	Vencido no Pagado
CONSMETAL PARAGUAY S.R.L	A-0102-00000089	1.650.000	19/09/2012	Vencido no Pagado
ROSANNA MARIA FRACCHIA DE SOSA	F-0101-00000373	231.515	01/08/2014	Vencido no Pagado
OSMAR LUIS CANO	A-0102-00000017	8.595.727	27/12/2013	Vencido no Pagado
ELECTRO CARS	F-0101-00000356	6.610.000	06/11/2016	Vencido no Pagado
ELECTRO CARS	F-0101-00000362	650.000	19/11/2016	Vencido no Pagado
EDITORIAL DE NEGOCIOS S.A.	F-0101-00012824	2.640.000	26/03/2017	Vencido no Pagado
SANDRA MARLENE PASMOR DE NEFFA	F-0101-00001639	300.000	19/08/2018	Vencido no Pagado
MANSION CELESTIAL SEPELIO	F-0301-00000190	320.000	12/10/2018	Vencido no Pagado
STOP S.A.	F-0101-00000485	10.944.000	26/09/2018	Vencido no Pagado
STOP S.A.	F-0101-00000498	10.944.000	25/10/2018	Vencido no Pagado
LUIS SCHVARTZMAN KITROSER	F-0101-00000118	16.313.781	13/04/2015	Vencido no Pagado
PROYCON S.A.	F-0101-00005515	290.000	14/01/2015	Vencido no Pagado
SERVICIOS GENERALES ORIENTACIONES SA	F-0101-00000694	3.500.000	05/05/2018	Vencido no Pagado
BRITIMP SEGURIDAD S.A.	F-0101-00001209	44.629.930	17/06/2016	Vencido no Pagado
UNION INDUSTRIAL PARAGUAYA	F-0301-00007873	400.000	07/04/2017	Vencido no Pagado
UNION INDUSTRIAL PARAGUAYA	F-0301-00001932	800.000	03/08/2017	Vencido no Pagado
UNION INDUSTRIAL PARAGUAYA	F-0301-00001933	800.000	03/08/2017	Vencido no Pagado
UNION INDUSTRIAL PARAGUAYA	F-0301-00002636	400.000	06/09/2017	Vencido no Pagado
ARNALDO ARIEL JARA RAMIREZ	F-0101-00001085	2.073.500	20/07/2018	Vencido no Pagado
ARNALDO ARIEL JARA RAMIREZ	F-0101-00001127	500.000	31/08/2018	Vencido no Pagado
ARNALDO ARIEL JARA RAMIREZ	F-0101-00001136	650.000	08/09/2018	Vencido no Pagado
ARNALDO ARIEL JARA RAMIREZ	F-0101-00001137	700.000	09/09/2018	Vencido no Pagado
ARNALDO ARIEL JARA RAMIREZ	F-0101-00001139	850.000	10/09/2018	Vencido no Pagado
ARNALDO ARIEL JARA RAMIREZ	F-0101-00001144	800.000	13/09/2018	Vencido no Pagado
ARNALDO ARIEL JARA RAMIREZ	F-0101-00001150	500.000	18/09/2018	Vencido no Pagado
ARNALDO ARIEL JARA RAMIREZ	F-0101-00001153	550.000	21/09/2018	Vencido no Pagado
ARNALDO ARIEL JARA RAMIREZ	F-0101-00001161	550.000	01/10/2018	Vencido no Pagado
ARNALDO ARIEL JARA RAMIREZ	F-0101-00001162	550.000	03/10/2018	Vencido no Pagado
ARNALDO ARIEL JARA RAMIREZ	F-0101-00001170	550.000	06/10/2018	Vencido no Pagado
ARNALDO ARIEL JARA RAMIREZ	F-0101-00001173	600.000	09/10/2018	Vencido no Pagado
ARNALDO ARIEL JARA RAMIREZ	F-0101-00001174	600.000	09/10/2018	Vencido no Pagado
ARNALDO ARIEL JARA RAMIREZ	F-0101-00001168	600.000	05/10/2018	Vencido no Pagado
ARNALDO ARIEL JARA RAMIREZ	F-0101-00001187	750.000	24/10/2018	Vencido no Pagado



Firmado a solo efecto de identificación con el sistema de Auditoría
 Fecha **13 SET. 2019**
 T.M.G. Barrientos - Torres & Asociados S.R.L.

tel (+595 21) 624 753/ 5
 dir Avda. España 1410 casi Dr. Morra/ Complejo Latorre 4to piso
 Asunción, Paraguay



ARNALDO ARIEL JARA RAMIREZ	F-0101-00001186	500.000	23/10/2018	Vencido no Pagado
ARNALDO ARIEL JARA RAMIREZ	F-0101-00001182	750.000	17/10/2018	Vencido no Pagado
ARNALDO ARIEL JARA RAMIREZ	F-0101-00001180	600.000	14/10/2018	Vencido no Pagado
ARNALDO ARIEL JARA RAMIREZ	F-0101-00001179	1.000.000	13/10/2018	Vencido no Pagado
TELEFONICA PARAGUAY S.A.	F-0514-00037701	300.000	31/12/2017	Vencido no Pagado
FUNERARIA Y FLORERIA SAN JOSE S.AC.I	F-0101-00000143	3.500.000	26/01/2018	Vencido no Pagado
GADEA HERRERA AVILA	F-0101-00004531	5.500.000	31/08/2018	Vencido no Pagado
GADEA HERRERA AVILA	F-0101-00004613	11.400.000	05/10/2018	Vencido no Pagado
KA'AVY RORY S.A.	F-0101-00000622	4.320.000	22/09/2018	Vencido no Pagado
BLINDEX	F-0101-00000220	350.000	16/02/2018	Vencido no Pagado
GIOVANNI CARLOS PATRON GAME	F-0101-00001075	468.880	22/10/2018	Vencido no Pagado
FUNDACION PARA EL DESARROLLO EDUCACIONAL	F-0101-00002127	1.988.329	20/07/2017	Vencido no Pagado
TARJETA PY S.A.	F-0101-00001394	4.640.005	14/01/2018	Vencido no Pagado
PARAISO S.A.	F-0102-00025175	3.524.357	31/08/2018	Vencido no Pagado
LOS MIL COLORES	F-0101-00012359	6.055.000	24/11/2017	Vencido no Pagado
HUGO R. OJEDA	F-0101-00002916	270.000	21/07/2018	Vencido no Pagado
MARTIN JERONIMO MEYER	F-0101-00000085	2.584.000	21/01/2018	Vencido no Pagado
HERMELINDA GENARA CARVALLO	F-0101-00000434	46.886.000	25/01/2018	Vencido no Pagado
LA EMPERATRIZ S.A.	F-0101-00000084	270.000	17/02/2018	Vencido no Pagado
INCESUR S.R.L.	F-0101-00006207	5.367.955	23/02/2018	Vencido no Pagado
CAMARA DE COMERCIO-ITALO-PARAGUAYO	F-0101-00000984	972.000	08/07/2018	Vencido no Pagado
HERRERIA EL PROGRESO	F-0101-00000170	1.550.000	06/09/2018	Vencido no Pagado
ÑA VIRGINIA	F-0103-00148351	475.000	20/10/2018	Vencido no Pagado
ÑA VIRGINIA	F-0103-00147796	190.000	05/01/2019	a Vencer
ÑA VIRGINIA	F-0103-00147411	570.000	15/10/2018	Vencido no Pagado
CASA SARA	F-0101-00006901	4.500.000	09/09/2018	Vencido no Pagado
MIGUEL ANGEL VERA BORDABERRY	F-0101-00000077	1.774.193	04/10/2018	Vencido no Pagado
TOTALES		813.716.174		





Firmado al sólo efecto de su
 identificación con el dictamen de
 Auditoría Externa de

Fecha **13 SET. 2019**

T.M.G. Barrientos - Torres & Asoc. S.R.L.

tel (+595 21) 624 753/ 5
 dir Avda. España 1410 casi Dr. Morra/ Complejo Latorre 4to piso
 Asunción, Paraguay



DEUDAS BANCARIAS Y FINANCIERAS

ENTIDAD	BANCO GNB
OPERACIÓN Nº	858
FECHA EMISION	30-04-18
CAPITAL	1.770.000.000
INTERES AL 30/04/2018	1.021.505.508
PLAZO	60 MESES

DETALLE DE CUOTAS PENDIENTES

CUOTAS	CAPITAL	INTERESES	TOTAL	VENCIMIENTO	SITUACION
Deudas Financieras Corriente					
6	19.356.941	28.182.452	47.539.393	31/10/2018	Vencido No Pagado
7	20.469.782	26.958.327	47.428.109	30/11/2018	Vencido No Pagado
8	19.965.799	27.512.708	47.478.507	31/12/2018	Vencido No Pagado
9	20.271.029	27.176.955	47.447.984	31/01/2019	A Vencer
10	22.941.871	24.239.029	47.180.900	28/02/2019	A Vencer
11	20.931.654	26.450.268	47.381.922	31/03/2019	A Vencer
12	22.016.995	25.256.393	47.273.388	30/04/2019	A Vencer
13	21.588.239	25.728.024	47.316.263	31/05/2019	A Vencer
14	22.662.114	24.546.762	47.208.876	30/06/2019	A Vencer
15	22.264.724	24.983.891	47.248.615	31/07/2019	A Vencer
16	22.605.099	24.609.478	47.214.577	31/08/2019	A Vencer
17	23.661.216	23.447.750	47.108.966	30/09/2019	A Vencer
18	23.312.404	23.831.443	47.143.847	31/10/2019	A Vencer
19	24.356.169	22.683.301	47.039.470	30/11/2019	A Vencer
20	24.041.145	23.029.828	47.070.973	31/12/2019	A Vencer
Deudas Financieras		330.445.181	378.636.609	709.081.790	

Deudas Financieras No Corriente

21	24.408.678	22.625.541	47.034.219	31/01/2020	A Vencer
22	26.084.767	20.781.844	46.866.611	29/02/2020	A Vencer
23	25.180.605	21.776.422	46.957.027	31/03/2020	A Vencer
24	26.191.745	20.664.168	46.855.913	30/04/2020	A Vencer
25	25.965.969	20.912.521	46.878.490	31/05/2020	A Vencer
26	26.963.393	19.815.355	46.778.748	30/06/2020	A Vencer
27	26.775.136	20.022.438	46.797.574	31/07/2020	A Vencer
28	27.184.465	19.572.176	46.756.641	31/08/2020	A Vencer

TTAG
Barrientos - Torres & Asoc. S.R.L.
Firmado al sólo efecto de su identificación con el dictamen de Auditoría Externa de
Fecha **13 SET. 2019**
T.M.G. Barrientos - Torres & Asoc. S.R.L.

tel (+595 21) 624 753/ 5
dir Avda. España 1410 casi Dr. Morra/ Complejo Latorre 4to piso
Asunción, Paraguay

29	28.160.610	18.498.416	46.659.026	30/09/2020	A Vencer
30	28.030.562	18.641.469	46.672.031	31/10/2020	A Vencer
31	28.991.932	17.583.962	46.575.894	30/11/2020	A Vencer
32	28.902.304	17.682.553	46.584.857	31/12/2020	A Vencer
33	29.344.152	17.196.520	46.540.672	31/01/2021	A Vencer
34	31.262.233	15.086.631	46.348.864	28/02/2021	A Vencer
35	30.270.683	16.177.336	46.448.019	31/03/2021	A Vencer
36	31.192.932	15.162.862	46.355.794	30/04/2021	A Vencer
37	31.210.318	15.143.737	46.354.055	31/05/2021	A Vencer
38	32.116.158	14.147.313	46.263.471	30/06/2021	A Vencer
39	32.178.433	14.078.811	46.257.244	31/07/2021	A Vencer
40	32.670.366	13.537.685	46.208.051	31/08/2021	A Vencer
41	33.550.708	12.569.308	46.120.016	30/09/2021	A Vencer
42	33.682.732	12.424.082	46.106.814	31/10/2021	A Vencer
43	34.545.395	11.475.153	46.020.548	30/11/2021	A Vencer
44	34.725.781	11.276.728	46.002.509	31/12/2021	A Vencer
45	35.256.658	10.692.763	45.949.421	31/01/2022	A Vencer
46	36.684.202	9.122.465	45.806.667	28/02/2022	A Vencer
47	36.356.466	9.482.975	45.839.441	31/03/2022	A Vencer
48	37.172.435	8.585.409	45.757.844	30/04/2022	A Vencer
49	37.480.551	8.246.481	45.727.032	31/05/2022	A Vencer
50	38.276.891	7.370.507	45.647.398	30/06/2022	A Vencer
51	38.638.706	6.972.511	45.611.217	31/07/2022	A Vencer
52	39.229.402	6.322.745	45.552.147	31/08/2022	A Vencer
53	39.995.200	5.480.367	45.475.567	30/09/2022	A Vencer
54	40.440.562	4.990.469	45.431.031	31/10/2022	A Vencer
55	41.185.209	4.171.357	45.356.566	30/11/2022	A Vencer
56	41.688.430	3.617.814	45.306.244	31/12/2022	A Vencer
57	42.325.749	2.916.763	45.242.512	31/01/2023	A Vencer
58	43.166.799	1.991.608	45.158.407	28/02/2023	A Vencer
59	43.632.731	1.479.083	45.111.814	31/03/2023	A Vencer
60	44.321.882	721.293	45.043.175	30/04/2023	A Vencer

Sub Total Deudas Financieras No Corriente	1.345.441.930	499.017.641	1.844.459.571
DEUDA TOTAL	1.675.887.111	877.654.250	2.553.541.361

T.M.G.
Barrientos - Torres & Asoc. S.R.L.

Firmado al sólo efecto de su identificación con el dictamen de Auditoría Externa de
Fecha 13 SET. 2019
T.M.G. Barrientos - Torres & Asoc. S.R.L.

DEUDAS BANCARIAS Y FINANCIERAS

ENTIDAD	BANCO GNB
OPERACIÓN Nº	100913
FECHA EMISION	30-04-18
CAPITAL	460.000.000
INTERES AL 30/04/2018	69.000.000
PLAZO	12 MESES

DETALLE DE CUOTAS PENDIENTES

CUOTAS	CAPITAL	INTERESES	TOTAL	VENCIMIENTO	SITUACION
Deudas Financieras Corriente					
1	460.000.000	69.000.000	529.000.000	30/04/2019	A Vencer
Sub Total Deudas Financieras Corriente			529.000.000		
DEUDA TOTAL			529.000.000		

ENTIDAD	BANCO CONTINENTAL
OPERACIÓN Nº	9800134
FECHA EMISION	29-04-16
CAPITAL	1.668.721.708
INTERES	778.542.543
PLAZO	54

DETALLE DE CUOTAS PENDIENTES

Nº CUOTAS	CAPITAL	INTERESES	TOTAL	VENCIMIENTO	SITUACION
Deudas Financieras Corriente					
32	32.356.563	12.963.143	45.319.706	29/12/2018	Vencido no Pagado
33	32.419.115	12.900.591	45.319.706	29/01/2019	A Vencer
34	32.914.728	12.404.978	45.319.706	28/02/2019	A Vencer
35	34.569.703	10.750.003	45.319.706	29/03/2019	A Vencer
36	33.946.407	11.373.299	45.319.706	29/04/2019	A Vencer
37	34.815.509	10.504.197	45.319.706	29/05/2019	A Vencer
38	34.997.617	10.322.089	45.319.706	29/06/2019	A Vencer
39	35.848.361	9.471.345	45.319.706	29/07/2019	A Vencer
40	36.080.687	9.239.019	45.319.706	29/08/2019	A Vencer
41	36.632.277	8.687.429	45.319.706	29/09/2019	A Vencer
42	37.454.473	7.865.233	45.319.706	29/10/2019	A Vencer
43	37.764.891	7.554.815	45.319.706	29/11/2019	A Vencer
44	38.567.308	6.752.398	45.319.706	29/12/2019	A Vencer

T.M.G.
Barrientos - Torres & Asoc. S.R.L.


Firmado al sólo efecto de su identificación con el dictamen de Auditoría Externa de
Fecha **13 SET. 2019**
T.M.G. Barrientos - Torres & Asoc. S.R.L.

tel (+595 21) 624 753 / 5
dir Avda. España 1410 casi Dr. Morra / Complejo Latorre 4to piso
Asunción, Paraguay

Sub Total Deudas Financieras						
Corriente	458.367.639	130.788.539	589.156.178			0
Deudas Financieras No Corriente						
45	38.931.832	6.387.874	45.319.706	29/01/2020		A Vencer
46	39.527.009	5.792.697	45.319.706	29/02/2020		A Vencer
47	40.466.022	4.853.684	45.319.706	29/03/2020		A Vencer
48	40.749.916	4.569.790	45.319.706	29/04/2020		A Vencer
49	41.500.204	3.819.502	45.319.706	29/05/2020		A Vencer
50	42.007.329	3.312.377	45.319.706	29/06/2020		A Vencer
51	42.735.658	2.584.048	45.319.706	29/07/2020		A Vencer
52	43.302.852	2.016.854	45.319.706	29/08/2020		A Vencer
53	43.964.852	1.354.854	45.319.706	29/09/2020		A Vencer
54	44.659.123	660.710	45.319.833	29/10/2020		A Vencer
Sub Total Deudas Financieras No Corriente						
Corriente	417.844.797	35.352.390	453.197.187			
DEUDA TOTAL		876.212.436	166.140.929	1.042.353.365		


ENTIDAD	BANCO NACIONAL DE FOMENTO
OPERACIÓN	FIDEICOMISO
FECHA EMISION	30-06-16
CAPITAL	5.411.652.257
INTERES	3.475.151.791
PLAZO	72

DETALLE DE CUOTAS PENDIENTES					
Nº CUOTAS	CAPITAL	INTERESES	TOTAL	VENCIMIENTO	SITUACION
Deudas Financieras Corriente					
31	75.161.837	48.265.997	123.427.834	30/01/2019	a Vencer
32	75.161.837	48.265.997	123.427.834	28/02/2019	a Vencer
33	75.161.837	48.265.997	123.427.834	30/03/2019	a Vencer
34	75.161.837	48.265.997	123.427.834	30/04/2019	a Vencer
35	75.161.837	48.265.997	123.427.834	30/05/2019	a Vencer
36	75.161.837	48.265.997	123.427.834	30/06/2019	a Vencer
37	75.161.837	48.265.997	123.427.834	30/07/2019	a Vencer
38	75.161.837	48.265.997	123.427.834	30/08/2019	a Vencer
39	75.161.837	48.265.997	123.427.834	30/09/2019	a Vencer
40	75.161.837	48.265.997	123.427.834	30/10/2019	a Vencer
41	75.161.837	48.265.997	123.427.834	30/11/2019	a Vencer
42	75.161.837	48.265.997	123.427.834	30/12/2019	a Vencer
Sub Total Deudas Financieras Corriente					
	901.942.043	579.191.965	1.481.134.008		



Firmado por el Sr. [Signature]
Identificación con el dictamen de Auditoría Externa
Fecha **13 SET. 2019**
T.M.G. Torres & Asoc. S.R.L.

[Signature]

[Signature]

COMPAÑIA GENERAL DE SERVICIOS S.A.

Deudas Financieras No Corriente

43	75.161.837	48.265.997	123.427.834	30/01/2020	a Vencer
44	75.161.837	48.265.997	123.427.834	29/02/2020	a Vencer
45	75.161.837	48.265.997	123.427.834	30/03/2020	a Vencer
46	75.161.837	48.265.997	123.427.834	30/04/2020	a Vencer
47	75.161.837	48.265.997	123.427.834	30/05/2020	a Vencer
48	75.161.837	48.265.997	123.427.834	30/06/2020	a Vencer
49	75.161.837	48.265.997	123.427.834	30/07/2020	a Vencer
50	75.161.837	48.265.997	123.427.834	30/08/2020	a Vencer
51	75.161.837	48.265.997	123.427.834	30/09/2020	a Vencer
52	75.161.837	48.265.997	123.427.834	30/10/2020	a Vencer
53	75.161.837	48.265.997	123.427.834	30/11/2020	a Vencer
54	75.161.837	48.265.997	123.427.834	30/12/2020	a Vencer
55	75.161.837	48.265.997	123.427.834	30/01/2021	a Vencer
56	75.161.837	48.265.997	123.427.834	28/02/2021	a Vencer
57	75.161.837	48.265.997	123.427.834	30/03/2021	a Vencer
58	75.161.837	48.265.997	123.427.834	30/04/2021	a Vencer
59	75.161.837	48.265.997	123.427.834	30/05/2021	a Vencer
60	75.161.837	48.265.997	123.427.834	30/06/2021	a Vencer
61	75.161.837	48.265.997	123.427.834	30/07/2021	a Vencer
62	75.161.837	48.265.997	123.427.834	30/08/2021	a Vencer
63	75.161.837	48.265.997	123.427.834	30/09/2021	a Vencer
64	75.161.837	48.265.997	123.427.834	30/10/2021	a Vencer
65	75.161.837	48.265.997	123.427.834	30/11/2021	a Vencer
66	75.161.837	48.265.997	123.427.834	30/12/2021	a Vencer
67	75.161.837	48.265.997	123.427.834	30/01/2022	a Vencer
68	75.161.837	48.265.997	123.427.834	28/02/2022	a Vencer
69	75.161.837	48.265.997	123.427.834	30/03/2022	a Vencer
70	75.161.837	48.265.997	123.427.834	30/04/2022	a Vencer
71	75.161.837	48.265.997	123.427.834	30/05/2022	a Vencer
72	75.161.837	48.265.997	123.427.834	30/06/2022	a Vencer

Sub Total Deudas Financieras No Corriente	2.254.855.107	1.447.979.913	3.702.835.020
DEUDA TOTAL	3.156.797.150	2.027.171.878	5.183.969.028

BANCO NACIONAL DE FOMENTO

Patrimonio Autónomo Fiduciario a Pagar

DETALLE DE CUOTAS PENDIENTES

Nº CUOTAS	TOTAL	SITUACION
Patrimonio Autónomo Corriente	90.000.000	a Vencer
Sub Total Corriente	90.000.000	
Patrimonio Autónomo No Corriente	157.000.000	
Sub Total No Corriente	157.000.000	a Vencer
Patrimonio Autónomo Total	247.000.000	

TAAG
Barrios - Torres & Asoc. S.R.L.

Firmado al sólo efecto de su
identificación con el dictamen de
Auditoría Exter
Fecha 13 SET. 2013
T.M.C. Barrios - Torres & Asoc. S.R.L.



Observación: Clausula Tercera: Objeto y Finalidad Del Fideicomiso

Inciso b) Las conformaciones de un Fondo de Contingencia con la retención de Gs. 5.000.000 (Guaraníes cinco millones) por mes de las sumas que ingresan al patrimonio autónomo, durante los primeros seis meses posteriores a la firma del contrato; con posterioridad, se retendrá la suma de Gs. 10.000.000 (Guaraníes diez millones) hasta completar la suma de Gs. 247.000.000 (Guaraníes doscientos cuarenta y siete millones). De este fondo de abonarán hasta dos cuotas, en caso de que los recursos sean insuficientes para el pago regular el acreedor.-

A 11-EMISION DE BONOS.

De acuerdo a la asamblea con representantes de Valores Casa de Bolsa, Comisión Nacional de Valores, representantes de la empresa emisora Compañía General de Servicios S.A. y tenedores presentes, incluyendo la segunda, tercera, y cuarta emisión que luego de una reestructuración, se detalla lo siguiente:

El saldo totalizando al cierre del ejercicio asciende a la suma de capital de Gs. 3.319.142.917 más intereses de Gs. 854.644.762.

Con respecto a la Emisión Global G1, el saldo al cierre del trimestre asciende a la suma de capital de Gs. 3.500.000.000, más intereses de Gs. 953.807.699.

Expediente CNV N° 857 – Refiere a la Segunda Emisión.

- Expediente CNV N° 2440 – Refiere a la Tercera Emisión.
- Expediente CNV N° 2438 – Refiere a la Cuarta Emisión.

EMISION DE BONOS TRADICIONALES

DEUDA BONOS TRADICIONALES					
Nº CUOTAS	CAPITAL	INTERESES	TOTAL	VENCIMIENTO	SITUACION
30	85.301.106	32.901.880	118.202.986	04/06/2018	Vencido no Pagado
31	86.580.623	37.332.009	123.912.632	04/07/2018	Vencido no Pagado
32	87.879.332	36.033.300	123.912.632	06/08/2018	Vencido no Pagado
33	89.197.522	34.715.110	123.912.632	04/09/2018	Vencido no Pagado
34	90.535.485	33.377.147	123.912.632	04/10/2018	Vencido no Pagado
35	91.893.517	32.019.115	123.912.632	05/11/2018	Vencido no Pagado
36	93.271.920	30.640.712	123.912.632	04/12/2018	Vencido no Pagado
37	94.670.999	36.691.042	131.362.041	04/01/2019	A Vencer
38	96.091.064	35.270.977	131.362.041	04/02/2019	A Vencer
39	97.532.430	33.829.611	131.362.041	04/03/2019	A Vencer
40	98.995.416	32.366.625	131.362.041	04/04/2019	A Vencer
41	100.480.347	30.881.694	131.362.041	06/05/2019	A Vencer
42	101.987.552	29.374.489	131.362.041	04/06/2019	A Vencer
43	103.517.366	27.844.675	131.362.041	04/07/2019	A Vencer
44	105.070.126	26.291.915	131.362.041	05/08/2019	A Vencer
45	106.646.178	24.715.863	131.362.041	04/09/2019	A Vencer
46	108.245.871	23.116.170	131.362.041	04/10/2019	A Vencer
47	109.869.559	21.492.482	131.362.041	04/11/2019	A Vencer
48	111.517.602	19.844.439	131.362.041	04/12/2019	A Vencer
Sub Total Sistema Tradicional Corriente	1.859.284.014	578.739.257	2.438.023.271		



Identificación con el dictamen de Auditoría Externa de la fecha 13 SET. 2019

T.M.G. Barrientos - Torres & Asoc. S.R.L.



49	113.190.366	18.171.675	131.362.041	06/01/2020	
50	114.888.222	16.473.819	131.362.041	04/02/2020	
51	116.611.545	14.750.496	131.362.041	04/03/2020	
52	118.360.718	13.001.323	131.362.041	06/04/2020	A Vencer
53	120.136.129	11.225.912	131.362.041	04/05/2020	A Vencer
54	121.938.171	9.423.870	131.362.041	04/06/2020	A Vencer
55	123.767.244	7.594.798	131.362.041	06/07/2020	A Vencer
56	125.623.752	5.738.289	131.362.041	04/08/2020	A Vencer
57	127.508.108	3.853.933	131.362.041	04/09/2020	A Vencer
58	129.420.730	1.941.311	131.362.041	05/10/2020	A Vencer
Sub Total Sistema Tradicional No Corriente					
	1.211.444.986	102.175.425	1.313.620.411		
DEUDA TOTAL					
	3.070.728.999	680.914.682	3.751.643.681		

EMISION DE BONOS TRADICIONALES

EMISION DE BONOS G1

DETALLE DE DEUDA BONOS SISTEMA ELECTRONICO

Nº CUOTAS	CAPITAL	INTERESES	TOTAL	VENCIMIENTO	SITUACION
Emisión Global G1- Sistema Electrónico					
					Importe
46	75.000.000	40.966.383	115.966.383	04/06/2018	Vencido no Pagado
47	75.000.000	38.514.658	113.514.658	04/07/2018	Vencido no Pagado
48	75.000.000	46.699.891	121.699.891	06/08/2018	Vencido no Pagado
49	75.000.000	39.864.726	114.864.726	04/09/2018	Vencido no Pagado
50	75.000.000	40.264.109	115.264.109	04/10/2018	Vencido no Pagado
51	75.000.000	41.952.932	116.952.932	05/11/2018	Vencido no Pagado
52	75.000.000	36.886.466	111.886.466	04/12/2018	Vencido no Pagado
53	75.000.000	40.788.356	115.788.356	04/01/2019	A Vencer
54	100.000.000	39.705.479	139.705.479	04/02/2019	A Vencer
55	100.000.000	34.558.904	134.558.904	04/03/2019	A Vencer
56	100.000.000	36.817.808	136.817.808	04/04/2019	A Vencer
57	100.000.000	36.515.068	136.515.068	06/05/2019	A Vencer
58	100.000.000	31.741.096	131.741.096	04/06/2019	A Vencer
59	100.000.000	31.438.356	131.438.356	04/07/2019	A Vencer
60	100.000.000	32.043.836	132.043.836	05/08/2019	A Vencer
61	100.000.000	28.643.836	128.643.836	04/09/2019	A Vencer
62	100.000.000	27.246.575	127.246.575	04/10/2019	A Vencer
63	100.000.000	26.710.959	126.710.959	04/11/2019	A Vencer
64	125.000.000	24.452.055	149.452.055	04/12/2019	A Vencer
Sub Total Deuda Bonos G1 Corriente					
	1.725.000.000	675.811.494	2.400.811.494		
65	125.000.000	24.976.027	149.976.027	06/01/2020	A Vencer
66	125.000.000	20.260.274	145.260.274	04/02/2020	A Vencer
67	125.000.000	18.571.918	143.571.918	04/03/2020	A Vencer
68	125.000.000	19.212.329	144.212.329	06/04/2020	A Vencer
69	125.000.000	14.671.233	139.671.233	04/05/2020	A Vencer
70	125.000.000	14.438.356	139.438.356	04/06/2020	A Vencer
71	125.000.000	13.041.096	138.041.096	06/07/2020	A Vencer
72	125.000.000	10.130.137	135.130.137	04/08/2020	A Vencer
73	125.000.000	9.023.973	134.023.973	04/01/1900	A Vencer
74	125.000.000	7.219.178	132.219.178	05/10/2020	A Vencer
75	125.000.000	5.414.384	130.414.384	05/11/2020	A Vencer
76	125.000.000	3.376.712	128.376.712	04/12/2020	A Vencer
77	125.000.000	1.804.795	126.804.795	04/01/2021	A Vencer
Sub Total Deuda Bonos G1 No Corriente					
	1.625.000.000	162.140.411	1.787.140.411		
DEUDA TOTAL					
	3.350.000.000	837.951.905	4.187.951.905		


Firmado al sólo efecto de su identificación con el dictamen de Auditoría.
 Fecha **13 SET. 2019**
 T.M.G. Barrientos - Torres & Asoc. S.R.L.

NOTA 12- CAPITAL SOCIAL.

Composición de Capital				
Cantidad	Tipo	Nº de Votos que otorga c/ uno	Suscripto Gs.	Integrado Gs.
3.727	Ordinaria simple	1	3.727.000.000	3.727.000.000
3.830	Ordinarias de voto múltiple	5	3.830.000.000	3.830.000.000
2.443	Preferidas	1	2.443.000.000	2.443.000.000
10.000			10.000.000.000	10.000.000.000

NOTA 13-VENTAS NETAS

Representa los ingresos obtenidos por Compañía General de Servicios S.A, en los siguientes conceptos venta de parcelas y nichos, certificados, cobro de expensas, prestación de servicios, comisiones y el Abono de Sepelio - Pre pago que constituye uno de los rubros más importantes de la empresa que representa el 60 % de los ingresos de la compañía respaldada con la firma de contratos con asociaciones y particulares, que representa un ingreso mensual en promedio de Gs. 1.550.000.000 con una tendencia de crecimiento en forma regular.




Firmado al sólo efecto de su
identificación con el dictamen de
Auditoría Externa de

Fecha **13 SET. 2019**

T.M.G. Barrientos - Torres & Asoc. S.R.L.